



ООО «ИнтерКонсалтинг»

ОГРН 1040502523600 ИНН 0561050889

ОПНЗ 1160614034 (НП ААС)

РД, РФ, 367000, г. Махачкала, ул. Батырая, 11, оф. 420, E-Mail: karim1975@yandex.ru

**Аудиторское заключение
о бухгалтерской (финансовой) отчетности,
ОБЩЕСТВО С ОГРАНИЧЕННОЙ ОТВЕТСТВЕННОСТЬЮ
"Гим Групп" за 2018 год**

Исполнитель: ООО «ИНТЕРКОНСАЛТИНГ»
Исходящий №2101-03 от 21.03.2019г.

Махачкала - 2019



ООО «ИнтерКонсалтинг»

ОГРН 1040502523600 ИНН 0561050889

ОРНЗ 1160614034 (НП ААС)

РД, РФ, 367000, г. Махачкала, ул. Батырая, 11, оф. 420, E-Mail: karim1975@yandex.ru

Аудиторское заключение

Участникам ООО "Гим Групп"

Генеральному директору
ООО "Гим Групп" Алиеву М.А.

Мнение

Мы провели аудит прилагаемой годовой бухгалтерской (финансовой) отчетности Общества с ограниченной ответственностью "Гим Групп" (ОГРН 1173328016938, инд. 600015, Владимирская область, город Владимир, проспект Ленина, дом 296, офис 51), состоящей из бухгалтерского баланса по состоянию на 31.12.2018, отчета о финансовых результатах, приложений к бухгалтерскому балансу и отчету о финансовых результатах, в том числе отчета об изменениях капитала и отчета о движении денежных средств за 2018 год.

По нашему мнению, прилагаемая годовая бухгалтерская (финансовая) отчетность отражает достоверно во всех существенных аспектах финансовое положение Общества с ограниченной ответственностью "Гим Групп" по состоянию на 31 декабря 2018 года, финансовые результаты его деятельности и движение денежных средств за 2018 год в соответствии с правилами составления бухгалтерской (финансовой) отчетности, установленными в Российской Федерации.

Основание для выражения мнения

Мы провели аудит в соответствии с Международными стандартами аудита (МСА). Наша ответственность в соответствии с этими стандартами описана в разделе «Ответственность аудитора за аудит годовой бухгалтерской (финансовой) отчетности» настоящего заключения. Мы являемся независимыми по отношению к аудируемому лицу в соответствии с Правилами независимости аудиторов и аудиторских организаций и Кодексом профессиональной этики аудиторов, соответствующими Кодексу этики профессиональных бухгалтеров, разработанному Советом по международным стандартам этики для профессиональных бухгалтеров, и нами выполнены прочие иные обязанности в соответствии с этими требованиями профессиональной этики. Мы полагаем, что полученные нами аудиторские доказательства являются достаточными и надлежащими, чтобы служить основанием для выражения нашего мнения.

Ответственность руководства аудируемого лица за годовую бухгалтерскую (финансовую) отчетность

Руководство несет ответственность за подготовку и достоверное представление указанной годовой бухгалтерской (финансовой) отчетности в соответствии с правилами составления бухгалтерской (финансовой) отчетности, установленными в Российской Федерации, и за систему внутреннего контроля, которую руководство считает необходимой для подготовки годовой бухгалтерской (финансовой) отчетности, не содержащей существенных искажений вследствие недобросовестных действий или ошибок.

При подготовке годовой бухгалтерской (финансовой) отчетности руководство несет ответственность за оценку способности аудируемого лица продолжать непрерывно свою деятельность, за раскрытие в соответствующих случаях сведений, относящихся к непрерывности деятельности, и за составление отчетности на основе допущения о непрерывности деятельности, за исключением случаев, когда руководство намеревается ликвидировать аудируемое лицо, прекратить его деятельность или когда у него отсутствует какая-либо иная реальная альтернатива, кроме ликвидации или прекращения деятельности.

Ответственность аудитора за аудит годовой бухгалтерской (финансовой) отчетности

Наша цель состоит в получении разумной уверенности в том, что годовая бухгалтерская (финансовая) отчетность не содержит существенных искажений вследствие недобросовестных действий или ошибок, и в составлении аудиторского заключения, содержащего наше мнение. Разумная уверенность представляет собой высокую степень уверенности, но не является гарантией того, что аудит, проведенный в соответствии с МСА, всегда выявляет существенные искажения при их наличии. Искажения могут быть результатом недобросовестных действий или ошибок и считаются существенными, если можно обоснованно предположить, что в отдельности или в совокупности они могут повлиять на экономические решения пользователей, принимаемые на основе этой годовой бухгалтерской (финансовой) отчетности.

В рамках аудита, проводимого в соответствии с МСА, мы применяем профессиональное суждение и сохраняем профессиональный скептицизм на протяжении всего аудита. Кроме того, мы:


- а) выявляем и оцениваем риски существенного искажения годовой бухгалтерской (финансовой) отчетности вследствие недобросовестных действий или ошибок; разрабатываем и проводим аудиторские процедуры в ответ на эти риски; получаем аудиторские доказательства, являющиеся достаточными и надлежащими, чтобы служить основанием для выражения нашего мнения. Риск необнаружения существенного искажения в результате недобросовестных действий выше, чем риск необнаружения существенного искажения в результате ошибки, так как недобросовестные действия могут включать сговор, подлог, умышленный пропуск, искаженное представление информации или действия в обход системы внутреннего контроля;
- б) получаем понимание системы внутреннего контроля, имеющей значение для аудита, с целью разработки аудиторских процедур, соответствующих обстоятельствам, но не с целью выражения мнения об эффективности системы внутреннего контроля аудируемого лица;
- в) оцениваем надлежащий характер применяемой учетной политики, обоснованность бухгалтерских оценок и соответствующего раскрытия информации, подготовленного руководством аудируемого лица;
- г) делаем вывод о правомерности применения руководством аудируемого лица допущения о непрерывности деятельности, а на основании полученных аудиторских доказательств – вывод о том, имеется ли существенная неопределенность в связи с событиями или условиями, в результате которых могут возникнуть значительные сомнения в способности аудируемого лица продолжать непрерывно свою деятельность. Если мы приходим к выводу о наличии существенной неопределенности, мы должны привлечь внимание в нашем аудиторском заключении к соответствующему раскрытию информации в годовой бухгалтерской (финансовой) отчетности или, если такое раскрытие информации является ненадлежащим, модифицировать наше мнение. Наши выводы основаны на аудиторских доказательствах, полученных до

даты нашего аудиторского заключения. Однако будущие события или условия могут привести к тому, что аудируемое лицо утратит способность продолжать непрерывно свою деятельность;

- д) проводим оценку представления годовой бухгалтерской (финансовой) отчетности в целом, ее структуры и содержания, включая раскрытие информации, а также того, представляет ли годовая бухгалтерская (финансовая) отчетность лежащие в ее основе операции и события так, чтобы было обеспечено их достоверное представление.

Мы осуществляем информационное взаимодействие с руководством аудируемого лица, доводя до их сведения, помимо прочего, информацию о запланированном объеме и сроках аудита, а также о существенных замечаниях по результатам аудита, в том числе о значительных недостатках системы внутреннего контроля, которые мы выявляем в процессе аудита.

Руководитель задания по аудиту,
по результатам, которого составлено
аудиторское заключение



Магомедов Керим Юсупович

Аудиторская организация:
Общество с ограниченной ответственностью «ИнтерКонсалтинг»,
ОГРН 1040502523600,
Индекс 367000, г. Махачкала, ул. Батырая, 11, оф. 420
член саморегулируемой организации аудиторов
Саморегулируемая организация аудиторов Ассоциация «Содружество»,
ОРНЗ 11606014034

21.03.2019г.

Бухгалтерский баланс

на 31 декабря 2018 г.

	Форма по ОКУД	Коды		
	Дата (число, месяц, год)	31	12	2018
Организация <u>Общество с ограниченной ответственностью "ГИМ ГРУПП"</u>	по ОКПО	0710001		
Идентификационный номер налогоплательщика	ИНН	20862519		
Вид экономической деятельности <u>Строительство жилых и нежилых зданий</u>	по ОКВЭД	3328019537		
Организационно-правовая форма / форма собственности <u>Общества с ограниченной ответственностью / Частная собственность</u>	по ОКОПФ / ОКФС	41.20		
Единица измерения: в тыс. рублей	по ОКЕИ	12300	16	
Местонахождение (адрес) <u>600015, Владимирская обл, Владимир г, Ленина пр-кт, д. № 29Б, оф. 51</u>		384		

Пояснения	Наименование показателя	Код	На 31 декабря 2018 г.	На 31 декабря 2017 г.	На 31 декабря 2016 г.
	АКТИВ				
	I. ВНЕОБОРОТНЫЕ АКТИВЫ				
	Нематериальные активы	1110	-	-	-
	Результаты исследований и разработок	1120	-	-	-
	Нематериальные поисковые активы	1130	-	-	-
	Материальные поисковые активы	1140	-	-	-
	Основные средства	1150	123 130	-	-
	Доходные вложения в материальные ценности	1160	-	-	-
	Финансовые вложения	1170	-	-	-
	Отложенные налоговые активы	1180	-	-	-
	Прочие внеоборотные активы	1190	-	-	-
	Итого по разделу I	1100	123 130	-	-
	II. ОБОРОТНЫЕ АКТИВЫ				
	Запасы	1210	10 557	-	-
	Налог на добавленную стоимость по приобретенным ценностям	1220	-	-	-
	Дебиторская задолженность	1230	11 717	-	-
	Финансовые вложения (за исключением денежных эквивалентов)	1240	-	-	-
	Денежные средства и денежные эквиваленты	1250	31 946	-	-
	Прочие оборотные активы	1260	7	-	-
	Итого по разделу II	1200	54 227	-	-
	БАЛАНС	1600	177 356	-	-

Пояснения	Наименование показателя	Код	На 31 декабря 2018 г.	На 31 декабря 2017 г.	На 31 декабря 2016 г.
	ПАССИВ				
	III. КАПИТАЛ И РЕЗЕРВЫ				
	Уставный капитал (складочный капитал, уставный фонд, вклады товарищей)	1310	60 000	-	-
	Собственные акции, выкупленные у акционеров	1320	-	-	-
	Переоценка внеоборотных активов	1340	-	-	-
	Добавочный капитал (без переоценки)	1350	-	-	-
	Резервный капитал	1360	-	-	-
	Нераспределенная прибыль (непокрытый убыток)	1370	33	-	-
	Итого по разделу III	1300	60 033	-	-
	IV. ДОЛГОСРОЧНЫЕ ОБЯЗАТЕЛЬСТВА				
	Заемные средства	1410	66 800	-	-
	Отложенные налоговые обязательства	1420	-	-	-
	Оценочные обязательства	1430	-	-	-
	Прочие обязательства	1450	-	-	-
	Итого по разделу IV	1400	66 800	-	-
	V. КРАТКОСРОЧНЫЕ ОБЯЗАТЕЛЬСТВА				
	Заемные средства	1510	-	-	-
	Кредиторская задолженность	1520	523	-	-
	Доходы будущих периодов	1530	50 000	-	-
	Оценочные обязательства	1540	-	-	-
	Прочие обязательства	1550	-	-	-
	Итого по разделу V	1500	50 523	-	-
	БАЛАНС	1700	177 356	-	-

Руководитель



(подпись)

Алиев Марат
Абдулпатахович

(расшифровка подписи)

20 марта 2019 г.

Отчет о финансовых результатах
за 13.12.2017 - Декабрь 2018 г.

Форма по ОКУД

Дата (число, месяц, год)

по ОКПО

ИНН

по ОКВЭД

по ОКОПФ / ОКФС

по ОКЕИ

Коды		
0710002		
31	12	2018
20862519		
3328019537		
41.20		
12300	16	
384		

Организация Общество с ограниченной ответственностью "ГИМ ГРУПП"

Идентификационный номер налогоплательщика _____

Вид экономической деятельности

Строительство жилых и нежилых зданий

Организационно-правовая форма / форма собственности

Общества с ограниченной ответственностью


/ Частная собственность

Единица измерения: в тыс. рублей

Пояснения	Наименование показателя	Код	За 13.12.2017 - Декабрь 2018 г.	За Январь - Декабрь 2017 г.
	Выручка			
	Себестоимость продаж	2110	-	-
	Валовая прибыль (убыток)	2120	-	-
	Коммерческие расходы	2100	-	-
	Управленческие расходы	2210	-	-
	Прибыль (убыток) от продаж	2220	-	-
	Доходы от участия в других организациях	2200	-	-
	Проценты к получению	2310	-	-
	Проценты к уплате	2320	-	-
	Прочие доходы	2330	-	-
	Прочие расходы	2340	189	-
	Прибыль (убыток) до налогообложения	2350	(148)	-
	Текущий налог на прибыль	2300	41	-
	в т.ч. постоянные налоговые обязательства (активы)	2410	(8)	-
	Изменение отложенных налоговых обязательств	2421	-	-
	Изменение отложенных налоговых активов	2430	-	-
	Прочее	2450	-	-
	Чистая прибыль (убыток)	2460	-	-
		2400	33	-

Пояснения	Наименование показателя	Код	За 13.12.2017 - Декабрь 2018 г	За Январь - Декабрь 2017 г.
	Результат от переоценки внеоборотных активов, не включаемый в чистую прибыль (убыток) периода	2510	-	-
	Результат от прочих операций, не включаемый в чистую прибыль (убыток) периода	2520	-	-
	Совокупный финансовый результат периода	2500	33	-
	Справочно Базовая прибыль (убыток) на акцию	2900	-	-
	Разводненная прибыль (убыток) на акцию	2910	-	-

Руководитель



Алиев Марат
Абдулпатахович
(расшифровка подписи)

20 марта 2019 г.

Отчет об изменениях капитала

за 13.12.2017 - Декабрь 2018 г.

Коды	
0710003	
31	12 2018
20862519	
3328019537	
41.20	
12300	16
384	

Форма по ОКУД

Дата (число, месяц, год)

по ОКПО

ИНН

по

ОКВЭД

по ОКПОФ / ОКФС

по ОКЕИ

Организация Общество с ограниченной ответственностью "ГИМ ГРУПП"

Идентификационный номер налогоплательщика

Вид экономической

деятельности Строительство жилых и нежилых зданий

Организационно-правовая форма / форма собственности

Общества с ограниченной

ответственностью / Частная собственность

Единица измерения: в тыс. рублей

1. Движение капитала

Наименование показателя	Код	Уставный капитал	Собственные акции, выкупленные у акционеров	Добавочный капитал	Резервный капитал	Нераспределенная прибыль (непокрытый убыток)	Итого
Величина капитала на 31 декабря 2016 г.	3100	-	-	-	-	-	-
Увеличение капитала - всего:	3210	-	-	-	-	-	-
в том числе:							
чистая прибыль	3211	X	X	X	X	-	-
переоценка имущества	3212	X	X	-	X	-	-
доходы, относящиеся непосредственно на увеличение капитала	3213	X	X	-	X	-	-
дополнительный выпуск акций	3214	-	-	-	X	X	-
увеличение номинальной стоимости акций	3215	-	-	-	-	-	-
реорганизация юридического лица	3216	-	-	-	X	-	X
Уменьшение капитала - всего:	3217	-	-	-	-	-	-
в том числе:	3220	-	-	-	-	-	-
убыток	3221	X	X	X	X	-	-
переоценка имущества	3222	X	X	-	X	-	-
расходы, относящиеся непосредственно на уменьшение капитала	3223	X	X	-	X	-	-
уменьшение номинальной стоимости акций	3224	-	-	-	X	-	-
уменьшение количества акций	3225	-	-	-	X	-	-
реорганизация юридического лица	3226	-	-	-	-	-	-

ДИВИДЕНДЫ

3227

X

X

X

X

-

-

Наименование показателя	Код	Уставный капитал	Собственные акции, выкупленные у акционеров	Добавочный капитал	Резервный капитал	Нераспределенная прибыль (непокрытый убыток)	Итого
Изменение добавочного капитала	3230	X	X	-	-	-	X
Изменение резервного капитала	3240	X	X	X	-	-	X
	3245	-	-	-	-	-	-
Величина капитала на 31 декабря 2017 г.	3200	-	-	-	-	-	-
Увеличение капитала - всего:	3310	-	-	-	-	40	40
в том числе:							
чистая прибыль	3311	X	X	X	X	40	40
переоценка имущества	3312	X	X	-	X	-	-
доходы, относящиеся непосредственно на увеличение капитала	3313	X	X	-	X	-	-
дополнительный выпуск акций	3314	-	-	-	X	-	-
увеличение номинальной стоимости акций	3315	-	-	-	X	-	X
реорганизация юридического лица	3316	-	-	-	-	-	-
	3317	-	-	-	-	-	-
Уменьшение капитала - всего:	3320	-	-	-	-	(6)	(6)
в том числе:							
убыток	3321	X	X	X	X	(6)	(6)
переоценка имущества	3322	X	X	-	X	-	-
расходы, относящиеся непосредственно на уменьшение капитала	3323	X	X	-	X	-	-
уменьшение номинальной стоимости акций	3324	-	-	-	X	-	-
уменьшение количества акций	3325	-	-	-	X	-	-
реорганизация юридического лица	3326	-	-	-	-	-	-
дивиденды	3327	X	X	X	X	-	-
Изменение добавочного капитала	3330	X	X	-	-	-	X
Изменение резервного капитала	3340	X	X	X	-	-	X
	3345	-	-	-	-	-	-
Величина капитала на 31 декабря 2018 г.	3300	60 000	-	-	-	33	60 033

2. Корректировки в связи с изменением учетной политики и исправлением ошибок

Наименование показателя	Код	Изменения капитала за 2017 г.		
		На 31 декабря 2016 г.	за счет чистой прибыли (убытка)	за счет иных факторов
Капитал - всего				На 31 декабря 2017 г.
до корректировок	3400	-	-	-
корректировка в связи с:				
изменением учетной политики	3410	-	-	-
исправлением ошибок	3420	-	-	-
после корректировок	3500	-	-	-
в том числе:				
нераспределенная прибыль (непокрытый убыток):				
до корректировок	3401	-	-	-
корректировка в связи с:				
изменением учетной политики	3411	-	-	-
исправлением ошибок	3421	-	-	-
после корректировок	3501	-	-	-
до корректировок	3402	-	-	-
корректировка в связи с:				
изменением учетной политики	3412	-	-	-
исправлением ошибок	3422	-	-	-
после корректировок	3502	-	-	-

3. Чистые активы

Наименование показателя	Код	На 31 декабря 2018 г.	На 31 декабря 2017 г.	На 31 декабря 2016 г.
Чистые активы	3600	110 033	-	-



Алиев Марат
Абдулпатахович
 (расшифровка подписи)

Руководитель

20 марта 2019 г.

Отчет о движении денежных средств

за 13.12.2017 - Декабрь 2018 г.

		Дата (число, месяц, год)	Коды		
		Форма по ОКУД	0710004		
Организация	<u>Общество с ограниченной ответственностью "ГИМ ГРУПП"</u>	по ОКПО	31	12	2018
Идентификационный номер налогоплательщика		ИНН	20862519		
Вид экономической деятельности	<u>Строительство жилых и нежилых зданий</u>	по ОКВЭД	41.20		
Организационно-правовая форма / форма собственности	<u>Общества с ограниченной ответственностью / Частная собственность</u>	по ОКОПФ / ОКФС	12300	16	
Единица измерения:	в тыс. рублей	по ОКЕИ	384		

Наименование показателя	Код	За 13.12.2017 - Декабрь 2018 г.	За Январь - Декабрь 2017 г.
Денежные потоки от текущих операций			
Поступления - всего	4110	189 989	-
в том числе:			
от продажи продукции, товаров, работ и услуг	4111	-	-
арендных платежей, лицензионных платежей, роялти, комиссионных и иных аналогичных платежей	4112	-	-
от перепродажи финансовых вложений	4113	-	-
	4114	-	-
прочие поступления	4119	189 989	-
Платежи - всего	4120	(158 044)	-
в том числе:			
поставщикам (подрядчикам) за сырье, материалы, работы, услуги	4121	(150 329)	-
в связи с оплатой труда работников	4122	(2 053)	-
процентов по долговым обязательствам	4123	-	-
налога на прибыль организаций	4124	-	-
	4125	-	-
прочие платежи	4129	(5 662)	-
Сальдо денежных потоков от текущих операций	4100	31 945	-
Денежные потоки от инвестиционных операций			
Поступления - всего	4210	-	-
в том числе:			
от продажи внеоборотных активов (кроме финансовых вложений)	4211	-	-
от продажи акций других организаций (долей участия)	4212	-	-
от возврата предоставленных займов, от продажи долговых ценных бумаг (прав требования денежных средств к другим лицам)	4213	-	-
дивидендов, процентов по долговым финансовым вложениям и аналогичных поступлений от долевого участия в других организациях	4214	-	-
	4215	-	-
прочие поступления	4219	-	-
Платежи - всего	4220	-	-
в том числе:			
в связи с приобретением, созданием, модернизацией, реконструкцией и подготовкой к использованию внеоборотных активов	4221	-	-
в связи с приобретением акций других организаций (долей участия)	4222	-	-
в связи с приобретением долговых ценных бумаг (прав требования денежных средств к другим лицам), предоставление займов другим лицам	4223	-	-
процентов по долговым обязательствам, включаемым в стоимость инвестиционного актива	4224	-	-
	4225	-	-
прочие платежи	4229	-	-
Сальдо денежных потоков от инвестиционных операций	4200	-	-


Наименование показателя	Код	За 13.12.2017 - Декабрь 2018 г.	За Январь - Декабрь 2017 г.
Денежные потоки от финансовых операций			
Поступления - всего	4310	-	-
в том числе:			
получение кредитов и займов	4311	-	-
денежных вкладов собственников (участников)	4312	-	-
от выпуска акций, увеличения долей участия	4313	-	-
от выпуска облигаций, векселей и других долговых ценных бумаг и др.	4314	-	-
	4315	-	-
прочие поступления	4319	-	-
Платежи - всего	4320	-	-
в том числе:			
собственникам (участникам) в связи с выкупом у них акций (долей участия) организации или их выходом из состава участников	4321	-	-
на уплату дивидендов и иных платежей по распределению прибыли в пользу собственников (участников)	4322	-	-
в связи с погашением (выкупом) векселей и других долговых ценных бумаг, возврат кредитов и займов	4323	-	-
	4324	-	-
прочие платежи	4329	-	-
Сальдо денежных потоков от финансовых операций	4300	-	-
Сальдо денежных потоков за отчетный период	4400	31 945	-
Остаток денежных средств и денежных эквивалентов на начало отчетного периода	4450	-	-
Остаток денежных средств и денежных эквивалентов на конец отчетного периода	4500	31 945	-
Величина влияния изменений курса иностранной валюты по отношению к рублю	4490	-	-

Руководитель

(подпись)

Алиев Марат
Абдулпатахович
(расшифровка подписи)

20 марта 2019 г.



Отчет о целевом использовании средств

за 13.12.2017 - Декабрь 2018 г.

Форма по ОКУД

Дата (год, месяц, число)

Организация Общество с ограниченной ответственностью "ГИМ ГРУПП" по ОКПО

Идентификационный номер налогоплательщика _____ ИНН

Вид экономической деятельности Строительство жилых и нежилых зданий по ОКВЭД

Организационно-правовая форма / форма собственности
Общества с ограниченной ответственностью / Частная собственность по ОКОПФ / ОКФС

Единица измерения: в тыс. рублей по ОКЕИ

Коды		
0710006		
2018	12	31
20862519		
3328019537		
41.20		
12300	16	
384		

Пояснения	Наименование показателя	Код	За 13.12.2017 - Декабрь 2018 г.	За Январь - Декабрь 2017 г.
	Остаток средств на начало отчетного года	6100	-	-
	Поступило средств			
	Вступительные взносы	6210	-	-
	Членские взносы	6215	-	-
	Целевые взносы	6220	-	-
	Добровольные имущественные взносы и пожертвования	6230	-	-
	Прибыль от приносящей доход деятельности	6240	-	-
	Прочие	6250	-	-
	Всего поступило средств	6200	-	-
	Использовано средств			
	Расходы на целевые мероприятия	6310	-	-
	в том числе:			
	социальная и благотворительная помощь	6311	-	-
	проведение конференций, совещаний, семинаров и т.п.	6312	-	-
	иные мероприятия	6313	-	-
	Расходы на содержание аппарата управления	6320	-	-
	в том числе:			
	расходы, связанные с оплатой труда (включая начисления)	6321	-	-
	выплаты, не связанные с оплатой труда	6322	-	-
	расходы на служебные командировки и деловые поездки	6323	-	-
	содержание помещений, зданий, автомобильного транспорта и иного имущества (кроме ремонта)	6324	-	-
	ремонт основных средств и иного имущества	6325	-	-
	прочие	6326	-	-
	Приобретение основных средств, инвентаря и иного имущества	6330	-	-
	Прочие	6350	-	-
	Всего использовано средств	6300	-	-
	Остаток средств на конец отчетного года	6400	-	-



Руководитель _____

(подпись)

**Алиев Марат
Абдулпатахович**

(расшифровка подписи)

20 марта 2019 г.

Расчет стоимости чистых активов

Общество с ограниченной ответственностью "ГИМ ГРУПП"

(наименование организации)

Наименование показателя	Код строки бухгалтерского баланса	На 31 декабря 2018 г.	На 31 декабря 2017 г.	На 31 декабря 2016 г.
Активы				
Нематериальные активы	1110	-	-	-
Результаты исследований и разработок	1120	-	-	-
Нематериальные поисковые активы	1130	-	-	-
Материальные поисковые активы	1140	-	-	-
Основные средства	1150	123 130	-	-
Доходные вложения в материальные ценности	1160	-	-	-
Финансовые вложения долгосрочные	1170	-	-	-
Отложенные налоговые активы	1180	-	-	-
Прочие внеоборотные активы	1190	-	-	-
Запасы	1210	10 557	-	-
Налог на добавленную стоимость по приобретенным ценностям	1220	-	-	-
Дебиторская задолженность*	1230	11 717	-	-
Финансовые вложения краткосрочные	1240	-	-	-
Денежные средства и денежные эквиваленты	1250	31 946	-	-
Прочие оборотные активы	1260	7	-	-
ИТОГО активы	-	177 356	-	-
Пассивы				
Заемные средства долгосрочные	1410	66 800	-	-
Отложенные налоговые обязательства	1420	-	-	-
Оценочные обязательства долгосрочные	1430	-	-	-
Прочие обязательства долгосрочные	1450	-	-	-
Заемные средства краткосрочные	1510	-	-	-
Кредиторская задолженность	1520	523	-	-
Оценочные обязательства краткосрочные	1540	-	-	-
Прочие обязательства краткосрочные	1550	-	-	-
ИТОГО пассивы	-	67 323	-	-
Стоимость чистых активов	-	110 033	-	-

* - За исключением задолженности участников (учредителей) по взносам в уставный капитал.

**Пояснения к бухгалтерскому балансу
и отчету о финансовых результатах (тыс. руб)**

1. Нематериальные активы и расходы на научно-исследовательские, опытно-конструкторские и технологические работы (НИОКР)
1.1. Наличие и движение нематериальных активов

Форма 0710005 с.1

Наименование показателя	Код	Период	На начало года		Изменения за период						На конец периода		
			первоначальная стоимость	накопленная амортизация и убытки от обесценения	Поступило	Выбыло		начислено амортизации	Убыток от обесценения	Переоценка		первоначальная стоимость	накопленная амортизация и убытки от обесценения
						первоначальная стоимость	накопленная амортизация и убытки от обесценения			Первоначальная стоимость	Накопленная амортизация		
Нематериальные активы - всего	5100 5110	за 2018г. за 2017г.	- -	- -	- -	- -	- -	- -	- -	- -	- -	- -	- -
в том числе:	5101 5111	за 2018г. за 2017г.	- -	- -	- -	- -	- -	- -	- -	- -	- -	- -	- -

1.2. Первоначальная стоимость нематериальных активов, созданных самой организацией

Наименование показателя	Код	На 31 декабря 2018 г.		На 31 декабря 2017 г.		На 31 декабря 2016 г.	
		первоначальная стоимость	накопленная амортизация и убытки от обесценения	первоначальная стоимость	накопленная амортизация и убытки от обесценения	первоначальная стоимость	накопленная амортизация и убытки от обесценения
Всего	5120	-	-	-	-	-	-
в том числе:	5121	-	-	-	-	-	-

1.3. Нематериальные активы с полностью погашенной стоимостью

Наименование показателя	Код	На 31 декабря 2018 г.	На 31 декабря 2017 г.	На 31 декабря 2016 г.
Всего	5130	-	-	-
в том числе:	5131	-	-	-

1.4. Наличие и движение результатов НИОКР

Наименование показателя	Код	Период	На начало года		Поступило	Изменения за период		На конец периода	
			первоначальная стоимость	часть стоимости, списанной на расходы		первоначальная стоимость	часть стоимости, списанной на расходы	первоначальная стоимость	часть стоимости, списанной на расходы
НИОКР - всего	5140	за 2018г.	-	-	-	-	-	-	-
	5150	за 2017г.	-	-	-	-	-	-	-
в том числе:	5141	за 2018г.	-	-	-	-	-	-	-
	5151	за 2017г.	-	-	-	-	-	-	-

1.5. Незаконченные и неоформленные НИОКР и незаконченные операции по приобретению нематериальных активов

Наименование показателя	Код	Период	На начало года	Изменения за период		На конец периода
				затраты за период	списано затрат как не давших положительного результата	
Затраты по незаконченным исследованиям и разработкам - всего	5160	за 2018г.	-	-	принято к учету в качестве нематериальных активов или НИОКР	-
	5170	за 2017г.	-	-		-
в том числе:	5161	за 2018г.	-	-		-
	5171	за 2017г.	-	-		-
незаконченные операции по приобретению нематериальных активов - всего	5180	за 2018г.	-	-		-
	5190	за 2017г.	-	-		-
в том числе:	5181	за 2018г.	-	-		-
	5191	за 2017г.	-	-		-



Руководитель
Алиев Марат Абдулпатахович
 (расшифровка подписи)

20 марта 2019 г.

2. Основные средства

2.1. Наличие и движение основных средств

Наименование показателя	Код	Период	На начало года		Изменения за период						На конец периода	
			первоначальная стоимость	накопленная амортизация	Поступило	Выбыло объектов		начислено амортизации	Переоценка		первоначальная стоимость	накопленная амортизация
						первоначальная стоимость	накопленная амортизация		Первоначальная стоимость	накопленная амортизация		
Основные средства (без учета доходных вложений в материальные ценности) - всего	5200	за 2018г.	-	-	2 518	-	-	(258)	-	-	2 518	(258)
	5210	за 2017г.	-	-	-	-	-	-	-	-	-	-
в том числе: Машины и оборудование (кроме офисного)	5201	за 2018г.	-	-	1 969	-	-	(189)	-	-	1 969	(189)
	5211	за 2017г.	-	-	-	-	-	-	-	-	-	-
Офисное оборудование	5202	за 2018г.	-	-	549	-	-	(68)	-	-	549	(68)
	5212	за 2017г.	-	-	-	-	-	-	-	-	-	-
Учтено в составе доходных вложений в материальные ценности - всего	5220	за 2018г.	-	-	-	-	-	-	-	-	-	-
	5230	за 2017г.	-	-	-	-	-	-	-	-	-	-
в том числе:	5221	за 2018г.	-	-	-	-	-	-	-	-	-	-
	5231	за 2017г.	-	-	-	-	-	-	-	-	-	-

2.2. Незавершенные капитальные вложения

Наименование показателя	Код	Период	На начало года	Изменения за период			На конец периода
				затраты за период	списано	принято к учету в качестве основных средств или увеличена стоимость	
Незавершенное строительство и незаконченные операции по приобретению, модернизации и т.п. основных средств - всего	5240	за 2018г.	-	179 490	(56 102)	(2 518)	120 869
	5250	за 2017г.	-	-	-	-	-
в том числе:							
Строительство многоквартирного дома г.Владимир	5241	за 2018г.	-	120 868	-	-	120 868
Многоквартирный 10-ти этажный жилой дом	5251	за 2017г.	-	-	-	-	-
	5242	за 2018г.	-	1	-	-	1
	5252	за 2017г.	-	-	-	-	-
Земельный участок г.Владимир Чайковского 1628 кв.м	5243	за 2018г.	-	7 000	7 000	-	-
	5253	за 2017г.	-	-	-	-	-
Земельный участок ул.Мусоргского дом.10 565 кв.м.	5244	за 2018г.	-	8 000	8 000	-	-
	5254	за 2017г.	-	-	-	-	-
Земельный участок г.Владимир ул.Мусоргского 10Б (623 м2)	5245	за 2018г.	-	13 000	13 000	-	-
	5255	за 2017г.	-	-	-	-	-
Нежилое помещение 67.8 кв.м. (Афанасьев)	5246	за 2018г.	-	3 000	3 000	-	-
	5256	за 2017г.	-	-	-	-	-
Комнате в квартире №4 Храпенко	5247	за 2018г.	-	3 052	3 052	-	-
	5257	за 2017г.	-	-	-	-	-
Дом жилой Филатов 86.3 кв.м	5248	за 2018г.	-	1 000	1 000	-	-
	5258	за 2017г.	-	-	-	-	-
Дом жилой летний Филатов 394кв.м	5249	за 2018г.	-	5 000	5 000	-	-
	5259	за 2017г.	-	-	-	-	-
Жилой дом ул.Мусоргского. д.10 116.4кв.м.		за 2018г.	-	250	250	-	-
		за 2017г.	-	-	-	-	-
Дом жилой Юрочко		за 2018г.	-	300	300	-	-
		за 2017г.	-	-	-	-	-
Нежилое помещение 67 кв.м. (Шевцова Е. А, Шевцов А.А.)		за 2018г.	-	9 250	9 250	-	-
		за 2017г.	-	-	-	-	-
Дом жилой Шевцова Е. А. 69.4 кв.м		за 2018г.	-	6 250	6 250	-	-
		за 2017г.	-	-	-	-	-
Легоковой Универсал		за 2018г.	-	130	-	130	-
		за 2017г.	-	-	-	-	-
Компьютер		за 2018г.	-	53	-	53	-
		за 2017г.	-	-	-	-	-
Автомобиль TOYOTA CAMRY		за 2018г.	-	1 839	-	1 839	-
		за 2017г.	-	-	-	-	-
Компьютер		за 2018г.	-	496	-	496	-
		за 2017г.	-	-	-	-	-

2.3. Изменение стоимости основных средств в результате достройки, дооборудования, реконструкции и частичной ликвидации

Наименование показателя	Код	за 2018г.	за 2017г.
Увеличение стоимости объектов основных средств в результате достройки, дооборудования, реконструкции - всего	5260	-	-
в том числе:	5261	-	-
Уменьшение стоимости объектов основных средств в результате частичной ликвидации - всего:	5270	-	-
в том числе:	5271	-	-

2.4. Иное использование основных средств

Наименование показателя	Код	На 31 декабря 2018 г.	На 31 декабря 2017 г.	На 31 декабря 2016 г.
Переданные в аренду основные средства, числящиеся на балансе	5280	-	-	-
Переданные в аренду основные средства, числящиеся за балансом	5281	-	-	-
Полученные в аренду основные средства, числящиеся на балансе	5282	-	-	-
Полученные в аренду основные средства, числящиеся за балансом	5283	-	-	-
Объекты недвижимости, принятые в эксплуатацию и фактически используемые, находящиеся в процессе государственной регистрации	5284	-	-	-
Основные средства, переведенные на консервацию	5285	-	-	-
Иное использование основных средств (залог и др.)	5286	-	-	-
	5287	-	-	-



Руководитель
Алиев Марат
Абдулпатахович
(расшифровка подписи)

20 марта 2019 г.

3.2. Иное использование финансовых вложений

Наименование показателя	Код	На 31 декабря 2018 г.	На 31 декабря 2017 г.	На 31 декабря 2016 г.
Финансовые вложения, находящиеся в залоге - всего	5320	-	-	-
в том числе:				
Финансовые вложения, переданные третьим лицам (кроме продажи) - всего	5321	-	-	-
в том числе:	5325	-	-	-
Иное использование финансовых вложений	5326	-	-	-
	5329	-	-	-



Руководитель
**Алиев Марат
 Абдулпатахович**
 (расшифровка подписи)

20 марта 2019 г.

4. Запасы

4.1. Наличие и движение запасов

Наименование показателя	Код	Период	На начало года		Изменения за период					На конец периода		
			себе-стоимость	величина резерва под снижение стоимости	поступления и затраты	выбыло		убытков от снижения стоимости	оборот запасов между их группами (видами)	себе-стоимость	величина резерва по снижению стоимости	
						себе-стоимость	резерв под снижение стоимости					
Запасы - всего	5400	за 2018г.	-	-	40 800	(30 244)	-	-	-	X	10 557	-
	5420	за 2017г.	-	-	-	-	-	-	-	X	-	-
в том числе:												
Сырье, материалы и другие аналогичные ценности	5401	за 2018г.	-	-	40 800	(30 244)	-	-	-	-	10 557	-
	5421	за 2017г.	-	-	-	-	-	-	-	-	-	-
Готовая продукция	5402	за 2018г.	-	-	-	-	-	-	-	-	-	-
	5422	за 2017г.	-	-	-	-	-	-	-	-	-	-
Товары для перепродажи	5403	за 2018г.	-	-	-	-	-	-	-	-	-	-
	5423	за 2017г.	-	-	-	-	-	-	-	-	-	-
Товары и готовая продукция отгруженные	5404	за 2018г.	-	-	-	-	-	-	-	-	-	-
	5424	за 2017г.	-	-	-	-	-	-	-	-	-	-
Затраты в незавершенном производстве	5405	за 2018г.	-	-	-	-	-	-	-	-	-	-
	5425	за 2017г.	-	-	-	-	-	-	-	-	-	-
Прочие запасы и затраты	5406	за 2018г.	-	-	-	-	-	-	-	-	-	-
	5426	за 2017г.	-	-	-	-	-	-	-	-	-	-
Расходы будущих периодов (для объектов аналитического учета, которые в балансе отражаются в составе «Запасов»)	5407	за 2018г.	-	-	-	-	-	-	-	-	-	-
	5427	за 2017г.	-	-	-	-	-	-	-	-	-	-
	5408	за 2018г.	-	-	-	-	-	-	-	-	-	-
	5428	за 2017г.	-	-	-	-	-	-	-	-	-	-

4.2. Запасы в залоге

Наименование показателя	Код	На 31 декабря 2018 г.	На 31 декабря 2017 г.	На 31 декабря 2016 г.
Запасы, не оплаченные на отчетную дату - всего в том числе:	5440	-	-	-
Запасы, находящиеся в залоге по договору - всего в том числе:	5441 5445 5446	- - -	- - -	- - -



Алиев Марат
Абдулпатахович
(расшифровка подписи)

Руководитель

20 марта 2019 г.

5. Дебиторская и кредиторская задолженность
5.1. Наличие и движение дебиторской задолженности

Наименование показателя	Код	Период	На начало года		Изменения за период							На конец периода					
			учтенная по условиям договора	величина резерва по сомнительным долгам	в результате хозяйственных операций (сумма долга по сделке, операции)	причитающиеся проценты, штрафы и иные начисления	погашение	выбыло	списание на финансовый результат	восстановление резерва	перевод из долго- в краткосрочную задолженность	перевод из дебиторской в кредиторскую задолженность	перевод из кредиторской в дебиторскую задолженность	учтенная по условиям договора	величина резерва по сомнительным долгам		
Долгосрочная дебиторская задолженность - всего	5501	за 2018г.	-	-	-	-	-	-	-	-	-	-	-	-	-	-	-
	5521	за 2017г.	-	-	-	-	-	-	-	-	-	-	-	-	-	-	-
в том числе: Расчеты с покупателями и заказчиками	5502	за 2018г.	-	-	-	-	-	-	-	-	-	-	-	-	-	-	-
	5522	за 2017г.	-	-	-	-	-	-	-	-	-	-	-	-	-	-	-
Авансы выданные	5503	за 2018г.	-	-	-	-	-	-	-	-	-	-	-	-	-	-	-
	5523	за 2017г.	-	-	-	-	-	-	-	-	-	-	-	-	-	-	-
Прочая	5504	за 2018г.	-	-	-	-	-	-	-	-	-	-	-	-	-	-	-
	5524	за 2017г.	-	-	-	-	-	-	-	-	-	-	-	-	-	-	-
Краткосрочная дебиторская задолженность - всего	5505	за 2018г.	-	-	-	-	-	-	-	-	-	-	-	-	-	-	-
	5525	за 2017г.	-	-	-	-	-	-	-	-	-	-	-	-	-	-	-
в том числе: Расчеты с покупателями и заказчиками	5510	за 2018г.	-	-	11 717	-	-	-	-	-	-	-	-	-	-	-	11 717
	5530	за 2017г.	-	-	-	-	-	-	-	-	-	-	-	-	-	-	-
Авансы выданные	5511	за 2018г.	-	-	-	-	-	-	-	-	-	-	-	-	-	-	-
	5531	за 2017г.	-	-	-	-	-	-	-	-	-	-	-	-	-	-	-
Прочая	5512	за 2018г.	-	-	9 444	-	-	-	-	-	-	-	-	-	-	-	9 444
	5532	за 2017г.	-	-	-	-	-	-	-	-	-	-	-	-	-	-	-
Итого	5513	за 2018г.	-	-	2 273	-	-	-	-	-	-	-	-	-	-	-	2 273
	5533	за 2017г.	-	-	-	-	-	-	-	-	-	-	-	-	-	-	-
Итого	5514	за 2018г.	-	-	-	-	-	-	-	-	-	-	-	-	X	X	-
	5534	за 2017г.	-	-	-	-	-	-	-	-	-	-	-	-	X	X	-
Итого	5500	за 2018г.	-	-	11 717	-	-	-	-	-	-	-	X	X	X	X	11 717
	5520	за 2017г.	-	-	-	-	-	-	-	-	-	-	X	X	X	X	-

5.2. Просроченная дебиторская задолженность

Наименование показателя	Код	На 31 декабря 2018 г.		На 31 декабря 2017 г.		На 31 декабря 2016 г.	
		учтенная по условиям договора	балансовая стоимость	учтенная по условиям договора	балансовая стоимость	учтенная по условиям договора	балансовая стоимость
Всего	5540	-	-	-	-	-	-
в том числе:							
расчеты с покупателями и заказчиками	5541	-	-	-	-	-	-
расчеты с поставщиками и заказчиками (в части авансовых платежей, предоплат)	5542	-	-	-	-	-	-
прочая	5543	-	-	-	-	-	-
	5544	-	-	-	-	-	-

5.3. Наличие и движение кредиторской задолженности

Наименование показателя	Код	Период	Остаток на начало года	Изменения за период				перевод из Долго- в краткосрочную задолженность	перевод из Дебиторской в кредиторскую задолженность	перевод из кредиторской в дебиторскую задолженность	Остаток на конец периода
				поступление		выбыло					
				в результате хозяйственных операций (сумма долга по сделке, операции)	причитающиеся проценты, штрафы и иные начисления	погашение	списание на финансовый результат				
Долгосрочная кредиторская задолженность - всего	5551	за 2018г.	-	-	-	-	-	-	-	-	-
	5571	за 2017г.	-	-	-	-	-	-	-	-	-
в том числе:											
кредиты	5552	за 2018г.	-	-	-	-	-	-	-	-	-
	5572	за 2017г.	-	-	-	-	-	-	-	-	-
займы	5553	за 2018г.	-	66 800	-	-	-	-	-	-	66 800
	5573	за 2017г.	-	-	-	-	-	-	-	-	-
прочая	5554	за 2018г.	-	-	-	-	-	-	-	-	-
	5574	за 2017г.	-	-	-	-	-	-	-	-	-
	5555	за 2018г.	-	-	-	-	-	-	-	-	-
	5575	за 2017г.	-	-	-	-	-	X	X	-	-
Краткосрочная кредиторская задолженность - всего	5560	за 2018г.	-	528	-	-	-	X	X	-	523
	5580	за 2017г.	-	-	-	(5)	-	-	-	-	-
в том числе:											
расчеты с поставщиками и подрядчиками	5561	за 2018г.	-	523	-	-	-	-	-	-	523
	5581	за 2017г.	-	-	-	-	-	-	-	-	-
авансы полученные	5562	за 2018г.	-	-	-	-	-	-	-	-	-
	5582	за 2017г.	-	-	-	-	-	-	-	-	-
расчеты по налогам и взносам	5563	за 2018г.	-	-	-	-	-	-	-	-	-
	5583	за 2017г.	-	-	-	-	-	-	-	-	-
кредиты	5564	за 2018г.	-	-	-	-	-	-	-	-	-
	5584	за 2017г.	-	-	-	-	-	-	-	-	-
займы	5565	за 2018г.	-	5	-	-	-	-	-	-	-
	5585	за 2017г.	-	-	-	(5)	-	-	-	-	-
прочая	5566	за 2018г.	-	-	-	-	-	-	-	-	-
	5586	за 2017г.	-	-	-	-	-	-	-	-	-
	5567	за 2018г.	-	-	-	-	-	X	X	-	-
	5587	за 2017г.	-	-	-	-	-	X	X	-	-
Итого	5550	за 2018г.	-	528	-	(5)	-	X	X	-	523
	5570	за 2017г.	-	-	-	-	-	X	X	-	-

5.4. Просроченная кредиторская задолженность

Наименование показателя	Код	На 31 декабря 2018 г.	На 31 декабря 2017 г.	На 31 декабря 2016 г.
Всего	5590	-	-	-
в том числе:				
расчеты с поставщиками и подрядчиками	5591	-	-	-
расчеты с покупателями и заказчиками	5592	-	-	-
прочая задолженность	5593	-	-	-
	5594	-	-	-



Руководитель _____
 Алиев Марат
 Абдулпатахович
 (подпись) (расшифровка подписи)

20 марта 2019 г.

6. Затраты на производство (расходы на продажу)*

Наименование показателя	Код	за 2018г.	за 2017г.
Материальные затраты	5610	-	-
Расходы на оплату труда	5620	-	-
Отчисления на социальные нужды	5630	-	-
Амортизация	5640	-	-
Прочие затраты	5650	-	-
Итого по элементам	5660	-	-
Фактическая себестоимость проданных товаров	5665	-	-
Изменение остатков (прирост [-]; незавершенного производства, готовой продукции и др.	5670	-	-
Изменение остатков (уменьшение [+]); незавершенного производства, готовой продукции и др.	5680	-	-
Итого расходы по обычным видам деятельности	5600	-	-

* - Для организаций, осуществляющих торговую деятельность добавлена строка 5665, учитывающая фактическую себестоимость товаров



Руководитель _____
 Алиев Марат
 Абдулпатахович
 (подпись) (расшифровка подписи)

20 марта 2019 г.

7. Оценочные обязательства

Наименование показателя	Код	Остаток на начало года	Признано	Погашено	Списано как избыточная сумма	Остаток на конец периода
Оценочные обязательства - всего	5700	-	-	-	-	-
в том числе:	5701	-	-	-	-	-



Руководитель **Алиев Марат Абдулпатахович**
 (подпись) _____
 (расшифровка подписи)

20 марта 2019 г.

8. Обеспечения обязательств

Наименование показателя	Код	На 31 декабря 2018 г.	На 31 декабря 2017 г.	На 31 декабря 2016 г.
Полученные - всего	5800	-	-	-
в том числе:				
Выданные - всего	5801	-	-	-
в том числе:	5810	-	-	-
	5811	-	-	-



Руководитель _____
Алиев Марат
Абдулпатахович
 (подпись) (расшифровка подписи)

20 марта 2019 г.


9. Государственная помощь

Наименование показателя	Код	за 2018г.		за 2017г.	
		Получено	Возвращено	Получено	Возвращено
Получено бюджетных средств - всего	5900	-	-	-	-
в том числе:					
на текущие расходы	5901	-	-	-	-
на вложения во внеоборотные активы	5905	-	-	-	-
Бюджетные кредиты - всего					
в том числе:					
за 2018г.	5910	-	-	-	-
за 2017г.	5920	-	-	-	-
за 2018г.	5911	-	-	-	-
за 2017г.	5921	-	-	-	-



Руководитель (подпись)
Алиев Марат Абдулпатахович
 (расшифровка подписи)

20 марта 2019 г.



Пронумеровано и пронумеровано

30 (Трицать шесть)

ЛИСТОВ

Мед

